



Vejledning til virtuel platform


Til dig, der deltager virtuelt

Hotline

På dagene kan du ringe, hvis du har brug for hjælp til funktionerne i den virtuelle portal.

Telefon: 92 44 40 42

Det er dit eget ansvar som virtuel deltager at have en stabil internetforbindelse og udstyr, der virker.



Her får du vejledning til følgende:

1. Tekniske krav du skal tjek på
2. Link til login, login-side og test af kamera, mikrofon og lyd
3. Liveskærmen og indtjekning
4. Dagsorden og dokumenter
5. Bede om ordet og trække sig fra talerlisten
6. Live på virtuel talerstol
7. Give fuldmagt og trække den tilbage
8. Ændringsforslag
9. Afstemninger

Ved login på den virtuelle platform skal du have tjek på følgende tekniske krav:



Systemkrav:

Computer/PC

Mac

iPad/Tablet



Browserunderstøttelse:

Edge

Chrome

Firefox

Safari



Udstyr:

Headset med mikrofon

Kamera

Uforstyrret lokale



Husk at genstarte din computer og evt opdatere "Windows update"

Ikke
mobiltelefon!

Link til login

<https://virtual.eventbuizz.com/event/generalforsamling-2024-12318/login>



Når du åbner linket,
kommer du til login-siden.

Login-side med to-faktor-godkendelse

- Indtast din email som du er tilmeldt med
- Klik på "Husk mig"
- Klik på "LOG IND"
- Vælg om du vil have kode til to-faktor-godkendelse sendt pr. mail eller sms
- Find koden, indtast den og klik "LOG IND"

Generalforsamling 2024

Husk mig?

LOG IND



Giv tilladelse til at benytte webkamera

virtual.eventbuizz.com vil gerne
Bruge din mikrofon
Bruge dit kamera

Tillad Bloker

Du skal huske at give rettighed til at benytte din webkamera for at du kan komme på den virtuelle talerstol.
Vær opmærksom på at din giver adgang.

Test
Select...

Kamera

Mikrofon

Lyd

Kan du se skærmen?

Nej

Når tilladelsen er givet, vil du kunne se dig selv. Klik derefter på "Ja" knappen

Test
camera-0

Kamera

Mikrofon

Lyd

Kan du se skærmen?

Nej Ja

VIGTIGT: Tilladelse til at benytte mikrofon

Du skal huske at give rettighed til at bruge mikrofon (forrige slide), så panelet kan høre dig, når du bliver stillet igennem til den virtuelle talerstol.

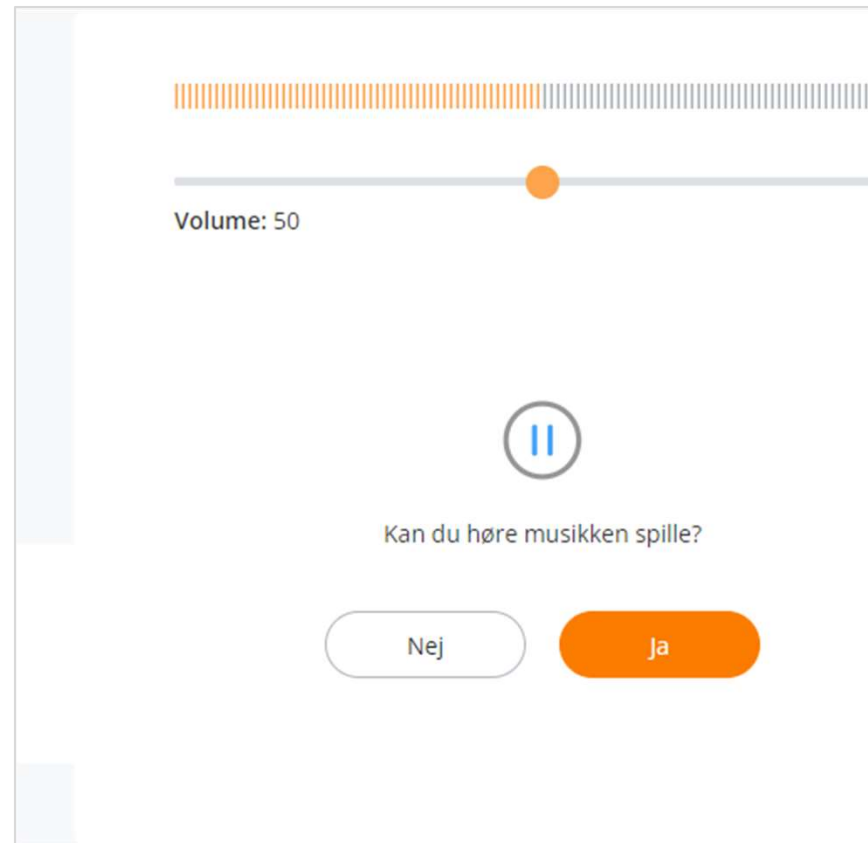
Brug headset med mikrofon,
hvis du ønsker at tale til forsamlingen



VIGTIGT: Test af lyd

Klik på afspil “knap” for at høre musikken.

Hvis du ikke kan høre musik, skal du tjekke om evt. “Windows update” blokere for lydkortet. Dette vil kræve en opdatering af Windows og genstart af maskinen.



Liveskærmen og indtjekning

Kashaf Idris
Mine registreringer

- Indtjekning >
- Dagsorden og dokumenter >
- Deltagerliste >
- Talerliste >
- Afstemninger >
- Afgiv/modtag fuldmagt >
- Vejledninger >
- Praktisk information >
- Find vej >
- Ændringsforslag til forslag på dagsorden
- Notifikationer >

Generalforsamling 2024

GDPR Log ud

Program

Tjek-ind og direkte udsendes

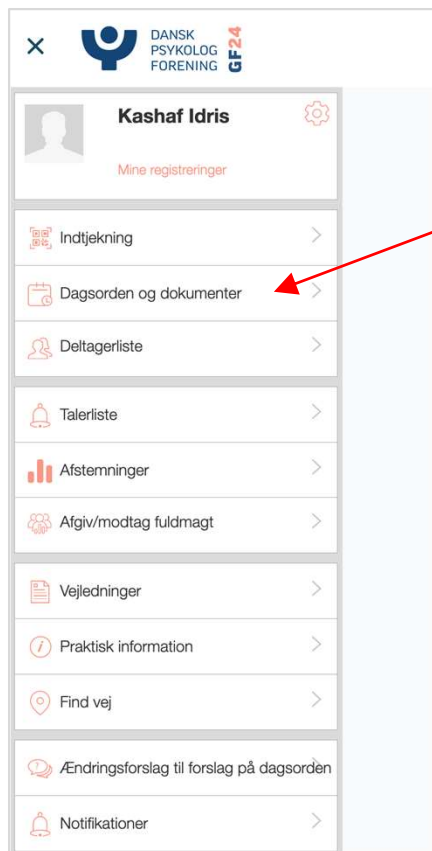
06:00 - 23:59

▶ Live

Husk at klikke på "Tjek ind" når du er virtuelt til stede. Bemærk at du kan kun stemme hvis du er tjekket ind.

LIVE signal vil være tilgængeligt her på dagen

Dagsordenen og dokumenter



Klik på dagsordenen og dokumenter for at se dagens program.

Under de enkelte punkter finder du tilhørende dokumenter.

Du kan altid komme tilbage til hovedmenuen ved at klikke på hus-ikonet i venstre hjørne.



Bede om ordet og trække sig fra talerlisten

Kashaf Idris
Mine registreringer

- Indtjekning
- Dagsorden og dokumenter
- Deltagerliste
- Talerliste**
- Afstemninger
- Afgiv/modtag fudmagt

Generalforsamling 2024

Talerliste

1. Velkommen til første dag på generalforsamling

Kashaf Idris **Bede om ordet**

Slut

Talerliste

1. Velkommen til første dag på generalforsamling

Kashaf Idris Status: Godkendt **Fortryd**

Kashaf Idris

Program

Tjek-ind og direkte udsendes IND UD

06:00 - 23:59

▶ Live

Hvis du vil fortryde skal du klikke "Fortryd" og klik "OK" i pop-vinduet

my.eventbuizz.com siger
Er du sikker på, at du vil fortryde?

OK Annuller

Vælg menu "Talerliste"

Klik på "Bede om ordet" for at komme på talerlisten

Live på den virtuelle talerstol



The screenshot shows a web interface for a virtual conference. At the top, it says 'Selvstændige Psykologer Generalforsamling 2021'. On the left, there is a sidebar with the name 'Kashaf Idris' and a 'NU TALER' (Now speaking) button. In the center, a dark grey pop-up window is displayed with the text 'DU SKAL TALE NU' and 'Klik på "Gå Live" for at oprette video forbindelsen.' Below this text are two buttons: 'Afvis' and 'GÅ LIVE'. A red arrow points from the 'GÅ LIVE' button in the pop-up to a dark blue callout box at the bottom. To the right of the main interface is a large red circle containing text.

DU SKAL TALE NU

Klik på "Gå Live" for at oprette video forbindelsen.

Afvis GÅ LIVE

Når det bliver din tur, kommer der et pop op-vindue, hvor du skal klikke på "Gå LIVE" og så bliver du stillet igennem til forsamlingen

Vær klar i god tid.
Hvis teknikken ikke virker kan vi være nødt til at gå til næste taler.

Giv fuldmagt

The screenshot displays the app interface for the Dansk Psykolog Forening (Danish Psychological Association) during the 2024 General Assembly. The main navigation menu on the left includes options like 'Indtjekning', 'Dagsorden og dokumenter', and 'Afgiv/modtag fuldmagt', which is highlighted with a red box. A blue callout box points to this menu item with the text: "Vælg menu 'Afgiv/modtag fuldmagt'".

The central part of the screen shows a modal window titled 'Afgiv/modtag fuldmagt'. It features a search bar with 'amanda' entered and a 'Fortryd' button. Below the search bar, a list of names is shown, with 'Amanda Bell' selected and a blue 'Giv fuldmagt' button next to her name. A red arrow points to this button with the callout: "Søg på person du ønsker at give fuldmagt til og klik på 'Giv fuldmagt'".

Below the modal window, another screenshot shows the confirmation screen. It displays 'Fuldmagt' and 'Bekræft at du sender en fuldmagt til Amanda Bell'. At the bottom, there are two buttons: 'Avis' and 'Bekræft'. A blue callout box points to the 'Bekræft' button with the text: "Klik derefter på 'Bekræft'".

The top right of the app shows 'GDPR' and 'Log ud' icons. The right side of the screen displays the 'Program' section, indicating that the direct broadcast will start at 06:00 - 23:59.

Tilbagetræk din fuldmagt

Kashaf Idris
Mine registreringer

- Indtjekning >
- Dagsorden og dokumenter >
- Deltagerliste >
- Talerliste >
- Afstemninger >
- Afgiv/modtag fuldmagt >**
- Vejledninger >
- Praktisk information
- Find vej
- Ændringsforslag til f
- Notifikationer >

Generalforsamling 2024

DIN ANMODNING OM FULDMAGT ER SENDT

Log

Amanda Bell
Tilbagekald fuldmagt
16-04-2024 21:36

Fuldmagt

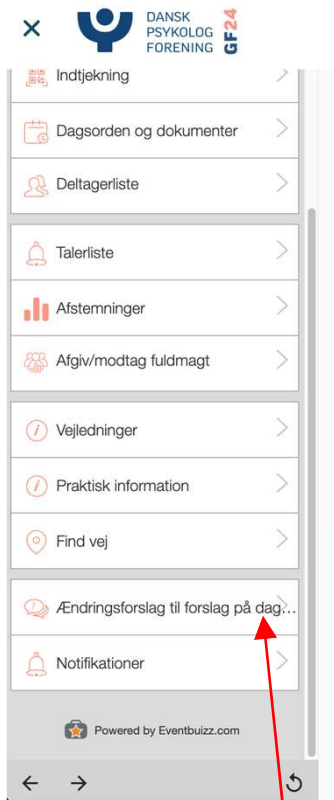
Er du sikker på at tilbagekalde fuldmagt fra Amanda Bell

Afvis Bekræft

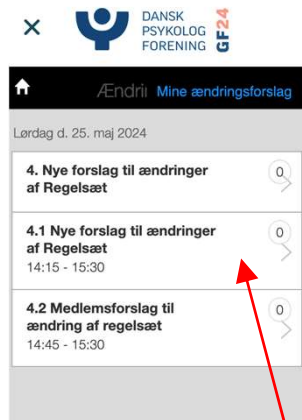
Klik på "Tilbagekald din fuldmagt" hvis du ønsker at tilbagetrække din fuldmagt og derefter "Bekræft"

Vælg menu "Afgiv/modtag fuldmagt"

Ændringsforslag og fortryd



Klik på "Ændringsforslag til forslag på dagsorden."



Klik på det forslag du vil stille ændringsforslag til.



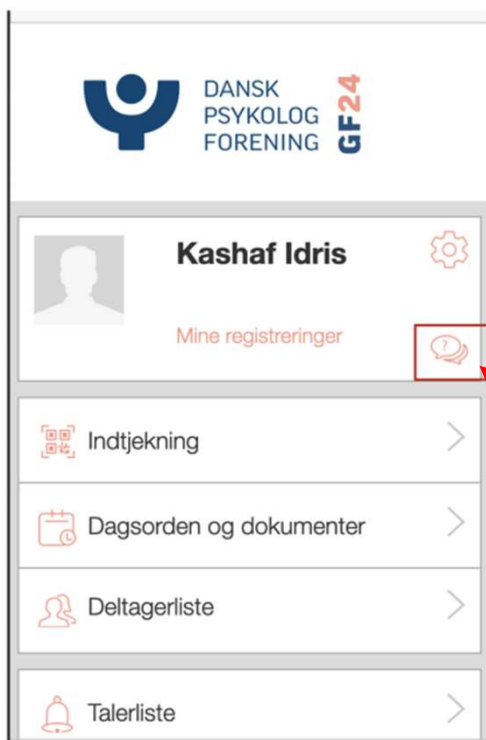
Klik "Indtast dit forslag"



Angiv dagsordenspunkt, oplys dit navn og telefonnummer og beskriv kort dit ændringsforslag (max 10 linjer) og klik "Send"

Klik "Fortryd" hvis du ikke vil indsende dit ændringsforslag

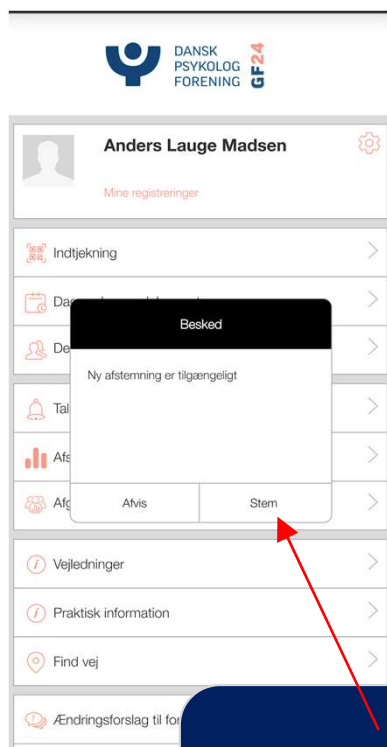
Ændringsforslag fortsat



Du får besked fra forslagsarbejdsgruppen om hvornår de kan behandle dit ændringsforslag sammen med dig.

OBS:
Du skal være klar med kort varsel til at indgå i dialog med forslagsarbejdsgruppen via det telefonnummer du har oplyst.

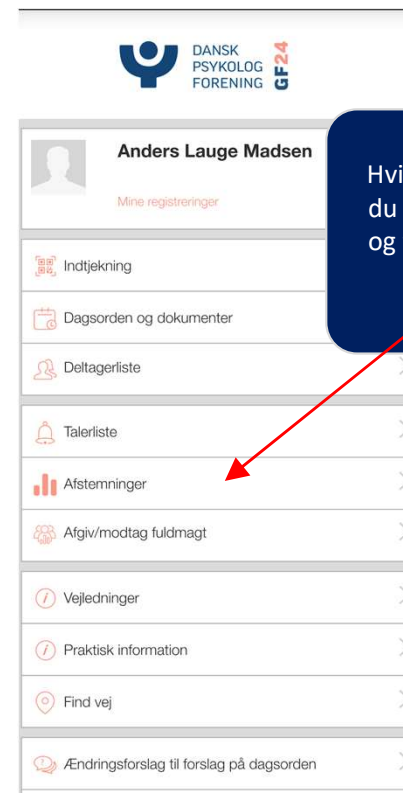
Afstemninger



Når en afstemning åbner får du et pop op-vindue på din skærm. Klik på "Stem" for at afgive din stemme.



Markér dit valg og klik "Afsend"



Hvis du ikke ser et pop op-vindue kan du klikke på knappen "Afstemninger" og finde den aktuelle afstemning der.