




Vejledning til web-app

Til dig, der deltager fra salen i Aarhus

Support

På dagen kan du få hjælp af DP's medarbejdere til funktionerne i web-app'en

OBS: Det er dit ansvar som deltager at have en smartphone, eller evt. tablet eller pc, med der fungerer tilfredsstillende



Her får du vejledning til følgende:

1. Link til login og QR-kode til indtjekning
2. Dagsorden og dokumenter
3. Bede om ordet og trække sig fra talerlisten
4. På talerstol
5. Give fuldmagt og trække den tilbage
6. Ændringsforslag
7. Afstemninger

Link til login

<https://my.eventbuizz.com/event/generalforsamling-2024-12318>



Når du åbner linket,
kommer du til login-siden.

Login og QR-kode til ind- og udtjekning

Indtast din email som du er tilmeldt med.

Klik på "Log ind"

Indtast din email som du er tilmeldt med

Klik på "LOG IND"

Vælg om du vil have kode til to-faktor-godkendelse sendt pr. mail eller sms

Find koden, indtast den og klik "LOG IND"

DANSK PSYKOLOG FORENING GF24

Generalforsamling 2024

E-mail

Log ind

Powered by Eventbuizz.com

Du finder din QR-kode til ved at klikke "Indtjekning".

Du skal tjekkes ind ved ankomst af DP's medarbejdere og tjekkes ud hvis du forlader generalforsamlingen før tid.

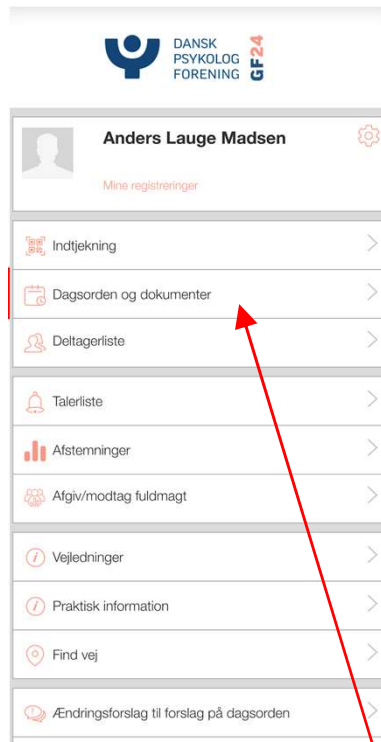
DANSK PSYKOLOG FORENING GF24

Anders Lauge Madsen

Mine registreringer

- Indtjekning
- Dagsorden og dokumenter
- Deltagerliste
- Talerliste
- Afstemninger
- Afgiv/modtag fuldmagt
- Vejledning
- Praktisk information
- Find vej
- Ændringsforslag til forslag på dagsorden

Dagsordenen og dokumenter



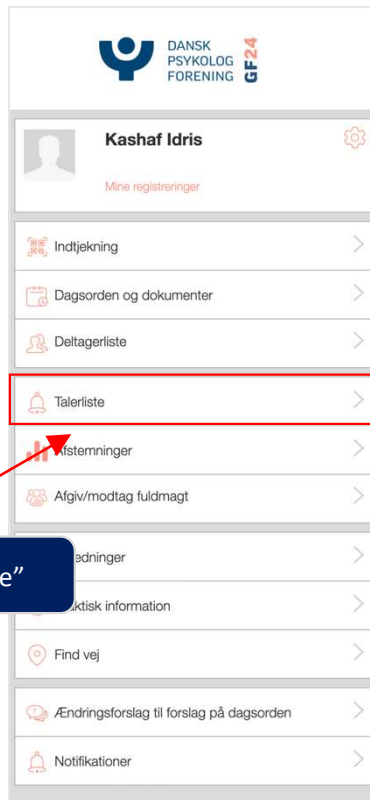
Vælg menu "Dagsorden og dokumenter"



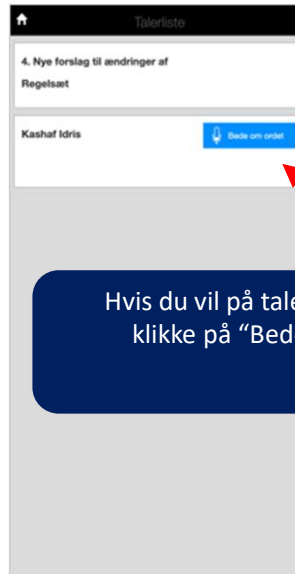
Klik på de enkelte punkter for at se mere information og relevante dokumenter

Du kommer tilbage til hovedmenuen ved at klikke på hus-ikonet i venstre hjørne

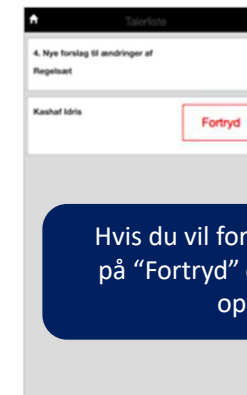
Bed om ordet og fortryd



Vælg menu "Talerliste"



Hvis du vil på talerlisten skal du klikke på "Bede om ordet"



Hvis du vil fortryde skal du klikke på "Fortryd" og klik "OK" til pop op-vinduet

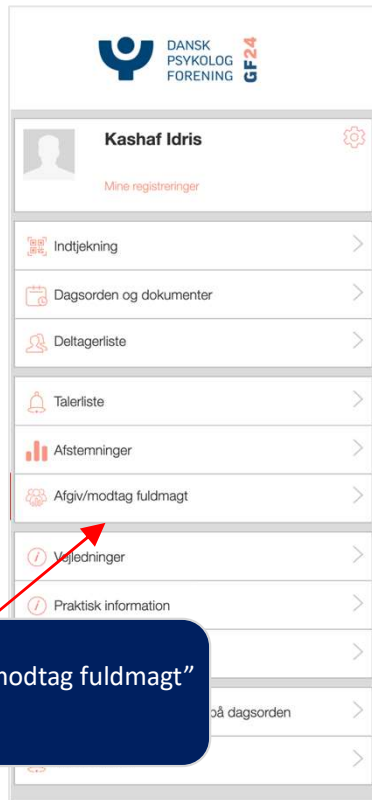
my.eventbuizz.com siger

Er du sikker på, at du vil fortryde?



OBS: Gå til ventebordet i god tid, da vi kan blive nødt til at gå til næste taler, hvis du ikke er klar

Giv fuldmagt



Vælg nu "Afgiv/modtag fuldmagt"

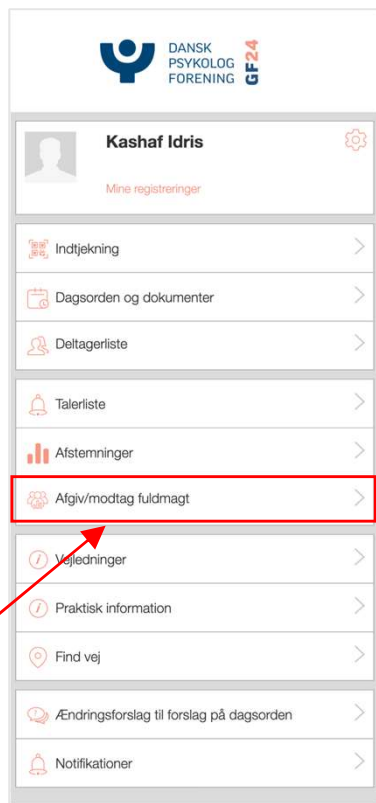


Søg på person du ønsker at give fuldmagt til og klik på "Giv fuldmagt"

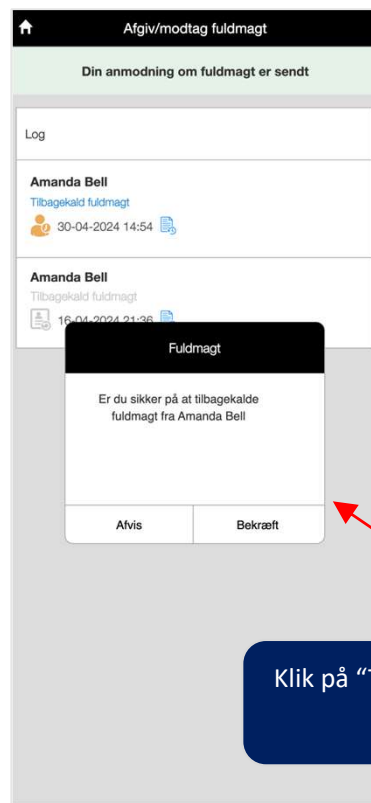


Klik derefter på "Bekræft"

Tilbagetræk din fuldmagt

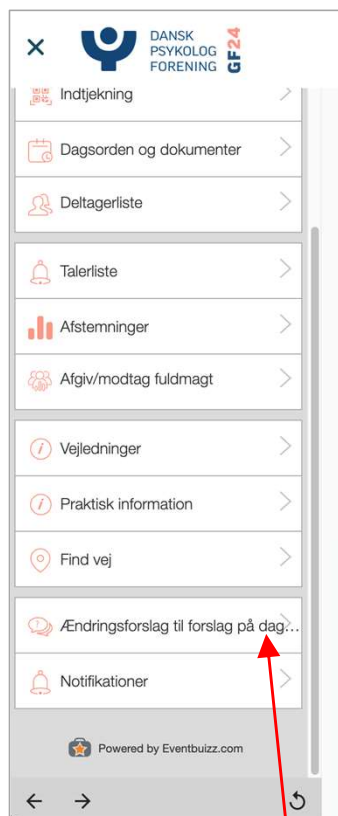


Vælg nu "Afgiv/modtag fuldmagt"

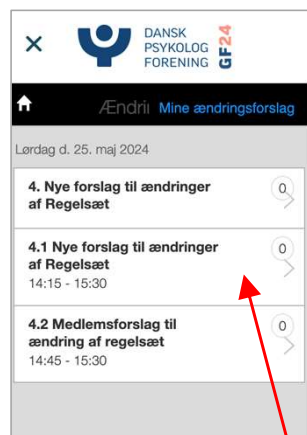


Klik på "Tilbagekald din fuldmagt" og bekræft

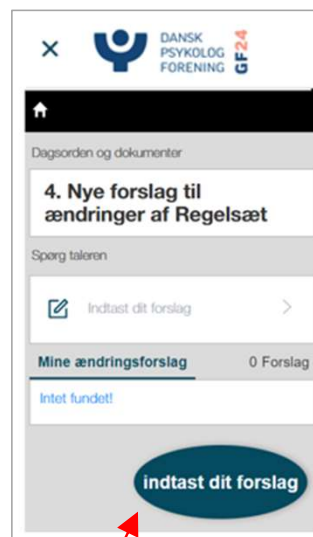
Ændringsforslag og fortryd



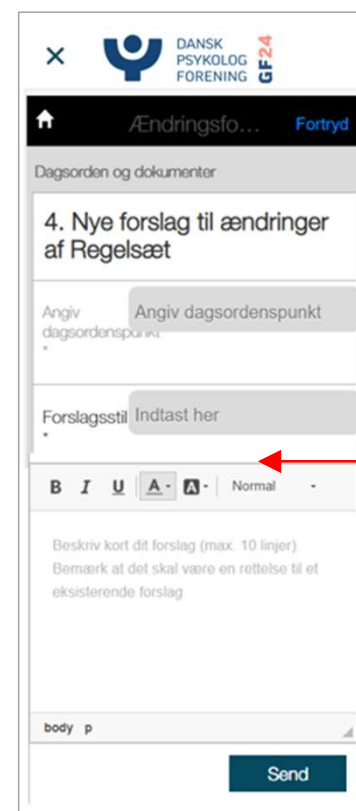
Klik på "Ændringsforslag til forslag på dagsorden".



Klik på det forslag du vil stille ændringsforslag til.



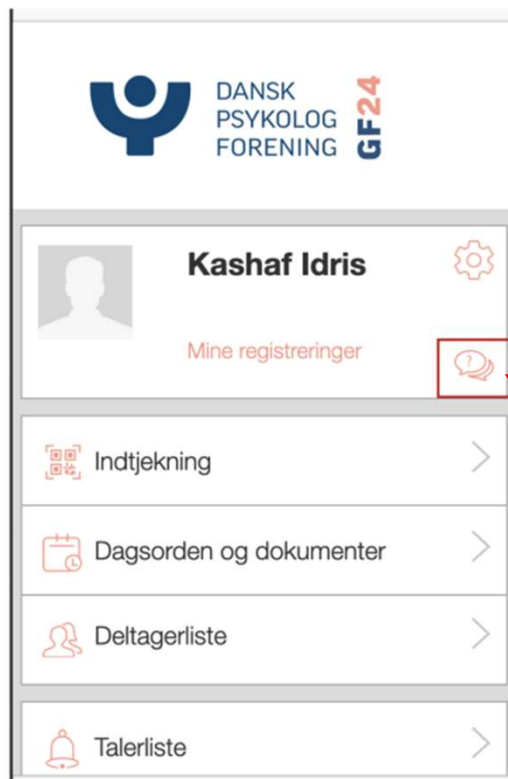
Klik "Indtast dit forslag"



Klik "Fortryd" hvis du ikke vil indsende dit ændringsforslag

Angiv dagsordenspunkt, oplys dit navn og telefonnummer og beskriv kort dit ændringsforslag (max 10 linjer) og klik "Send"

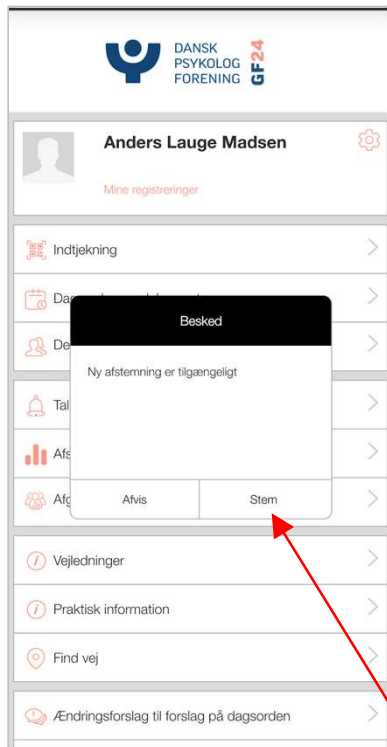
Ændringsforslag fortsat



Du får besked fra forslagsarbejdsgruppen om hvornår de kan behandle dit ændringsforslag sammen med dig.

OBS:
Du skal være klar med kort varsel til at kunne indgå i dialog med forslagsarbejdsgruppen der er placeret ved scenen

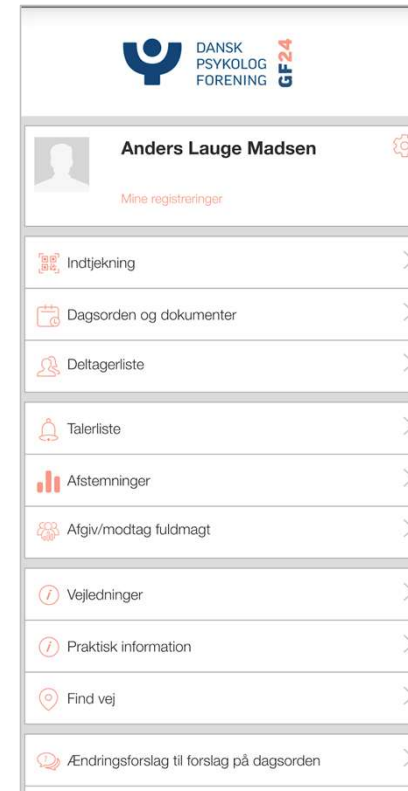
Afstemninger



Når en ny afstemning åbner ser du et pop op-vindue på din skærm. Klik på "Stem" for at afgive din stemme.



Markér dit valg og klik "Afsend".



Hvis du ikke ser et pop op-vindue, kan du klikke på "Afstemninger" og finde den aktuelle afstemning der.